

MINISTÉRIO DA  
**PREVIDÊNCIA SOCIAL**



# ANUÁRIO ESTATÍSTICO DA PREVIDÊNCIA SOCIAL – AEPS - 2023

## PRINCIPAIS RESULTADOS

SECRETARIA DO REGIME GERAL DE PREVIDÊNCIA SOCIAL

# Roteiro da Apresentação

---

1. Estrutura do AEPS;
2. Contribuintes do RGPS;
3. Benefícios;
  - ✓ Concedidos;
  - ✓ Emitidos;
4. Beneficiários;
5. Acesso ao AEPS 2022.



# Objetivos do AEPS

---

- A Previdência Social interage com a sociedade em várias dimensões, tais como proteção social, mercado de trabalho, demografia e finanças públicas.
- Conhecer, mensurar e avaliar essas interações é essencial para a evolução da Previdência Social.
- O AEPS dá transparência às atividades da Previdência Social, em muitas de suas dimensões.
- O AEPS fornece elementos para a sociedade conhecer, avaliar, discutir e propor mudanças que permitam adequação da Previdência Social às necessidades de proteção social e equilíbrio financeiro e atuarial.



# Estrutura do AEPS

## SEÇÃO I - BENEFÍCIOS

### SUBSEÇÃO A - BENEFÍCIOS CONCEDIDOS

### SUBSEÇÃO B - BENEFÍCIOS EMITIDOS

### SUBSEÇÃO C - BENEFÍCIOS ATIVOS

### SUBSEÇÃO D - BENEFÍCIOS CESSADOS

### SUBSEÇÃO E – BENEFICIÁRIOS DA PREVIDÊNCIA SOCIAL

## SEÇÃO II - ACORDOS INTERNACIONAIS DE PREVIDÊNCIA

## SEÇÃO III - SERVIÇOS PREVIDENCIÁRIOS

## SEÇÃO IV - ACIDENTES DO TRABALHO

## SEÇÃO V – CONTRIBUINTES DA PREVIDÊNCIA SOCIAL

## SEÇÃO VI – ARRECADAÇÃO

## SEÇÃO VII – COBRANÇA

## SEÇÃO VIII – PROCURADORIA

## SEÇÃO IX – CONSELHO DE RECURSOS DO SEGURO SOCIAL

## SEÇÃO X – FINANÇAS

## SEÇÃO XI – CONTABILIDADE

## SEÇÃO XII – ATENDIMENTO

## SEÇÃO XIII – PREVIDÊNCIA COMPLEMENTAR

## SEÇÃO XIV – PREVIDÊNCIA DO SERVIDOR PÚBLICO

## SEÇÃO XV – INDICADORES ECONÔMICOS

## SEÇÃO XVI – DEMOGRAFIA

# CONTRIBUINTES DO RGPS



# Conceitos de Contribuintes

---

- **Número de contribuintes** – número de contribuintes que fizeram pelo menos uma contribuição no ano. É possível haver duplicidades entre empregados e contribuintes individuais.
- **Número médio mensal de contribuintes** – total de contribuições realizadas pelos contribuintes no ano dividido por doze.
- **Número de contribuintes pessoa física** – número de indivíduos que fizeram pelo menos uma contribuição no ano. Desconta eventuais duplicidades entre empregados e contribuintes individuais.



# Número de Contribuintes

Número de Contribuintes do RGPS por Tipo de Contribuinte

Ano	Empregados	Δ Ano	Outros Contribuintes	Δ Ano	Total	Δ Ano
2013	55.687.889	1.775.233	16.490.479	853.935	72.178.368	-
2014	56.625.128	937.239	17.579.127	1.088.648	74.204.255	2.025.887
2015	54.656.148	-1.968.980	17.564.148	-14.979	72.220.296	-1.983.959
2016	51.624.976	-3.031.172	17.227.826	-336.322	68.852.802	-3.367.494
2017	50.144.413	-1.480.563	16.937.197	-290.629	67.081.610	-1.771.192
2018	50.327.599	183.186	17.696.987	759.790	68.024.586	942.976
2019	51.180.753	853.154	18.705.499	1.008.512	69.886.252	1.861.666
2020	49.554.808	-1.625.945	18.752.831	47.332	68.307.639	-1.578.613
2021	52.181.105	2.626.297	20.809.539	2.056.708	72.990.644	4.683.005
2022	55.031.577	2.850.472	21.617.787	808.248	76.649.364	3.658.720
2023	56.002.073	970.496	21.860.489	242.702	77.862.562	1.213.198
2023/2013	0,56%		32,56%		7,88%	

Fonte: AEPS 2023  
Obs.: Dados de 2021 e 2022 revisados. Dados de 2023 são preliminares.

- Grande expansão de outros contribuintes, levando a fragilização da base de financiamento da Previdência Social.
- Outros contribuintes eram 22,8% dos contribuintes em 2013. Em 2023 eram 28,1%.
- Apenas em 2023 o número de contribuintes empregados superou o dado de 2014.





# Número Médio Mensal de Contribuintes

## Número Médio Mensal de Contribuintes Pessoa Física do RGPS

Ano	Total	Δ Ano	Δ %	Densidade contributiva (meses por ano)
2013	52.688.194	1.780.771	3,5%	8,8
2014	54.663.705	1.975.510	3,8%	8,8
2015	53.604.092	-1.059.612	-1,9%	8,9
2016	51.844.313	-1.759.779	-3,3%	9,0
2017	51.026.116	-818.197	-1,6%	9,1
2018	51.633.476	607.360	1,2%	9,1
2019	52.923.137	1.289.661	2,5%	9,1
2020	51.520.066	-1.403.071	-2,7%	9,1
2021	54.755.662	3.235.596	6,3%	9,0
2022	58.272.885	3.517.223	6,4%	9,1
<b>2023</b>	<b>59.594.876</b>	<b>1.321.991</b>	<b>2,3%</b>	<b>9,2</b>
<b>2023/2013</b>	<b>13,1%</b>			<b>4,9%</b>

- Nível de 2021 já havia superado a média de 2014.
- 2023 apresenta um crescimento maior do que no número de contribuintes sobre 2013.
- Conclui-se que houve um aumento na densidade contributiva (frequência de recolhimentos).

Fonte: AEPS 2023

Obs.: Dados de 2021 a 2022 revisados. Dados de 2023 são preliminares.



# Contribuintes Pessoa Física

## Número de Contribuintes Pessoa Física do RGPS

Ano	Total	Masculino	Feminino	Ignorado
2013	69.837.123	38.253.184	30.822.253	761.686
2014	71.339.903	39.033.929	32.167.328	138.646
2015	69.635.082	37.918.413	31.603.320	113.349
2016	66.652.055	36.016.133	30.540.444	95.478
2017	65.232.942	35.198.302	29.946.829	87.811
2018	65.549.513	35.338.954	30.102.265	108.294
2019	67.092.219	36.154.213	30.778.942	159.064
2020	65.576.866	35.487.876	29.907.455	181.535
2021	69.446.394	37.473.594	31.885.525	87.275
2022	72.735.346	38.823.129	33.804.469	107.748
<b>2023</b>	<b>73.982.758</b>	<b>39.514.928</b>	<b>34.342.192</b>	<b>125.638</b>
<b>2023/2013</b>	<b>5,9%</b>	<b>3,3%</b>	<b>11,4%</b>	<b>-83,5%</b>

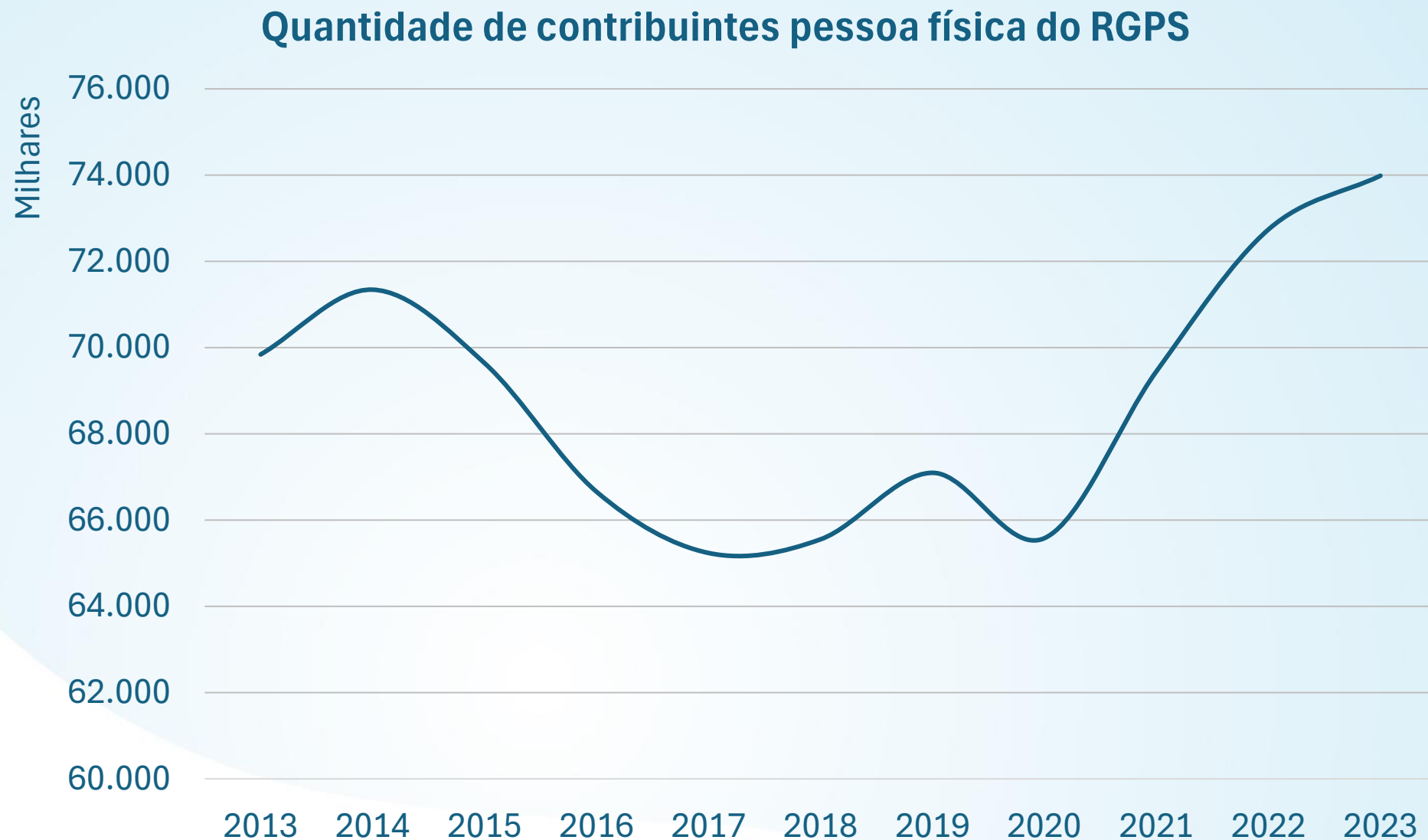
Fonte: AEPS 2023

Obs.: Dados de 2021 a 2022 revisados. Dados de 2023 são preliminares.

- Recuperação gradual do total de contribuintes no ano.
- Crescimento de mulheres significativamente superior ao crescimento de homens nos últimos dez anos.



# Contribuintes Pessoa Física



# BENEFÍCIOS CONCEDIDOS



# Benefícios Concedidos

---

- Representam a quantidade de benefícios para os quais foi reconhecido o direito e dado deferimento ao requerimento.
- Total de concessões realizadas no ano.
- Podem ter ocorrido duas ou mais concessões de benefício ao longo do ano para uma mesma pessoa.
- Não são considerados os desdobramentos de pensão e pensões alimentícias.



# Benefícios Concedidos

## Benefícios concedidos, por grupos de espécies, de 2014 a 2023

Ano	Benefícios do RGPS					Assistenciais	Total	Benefícios RGPS por 1.000 contribuintes pessoa física
	Aposenta- dorias	Pensões por Morte	Auxílios	Salário- Matern.	Subtotal			
2014	1.161.757	409.657	2.663.632	631.688	4.866.734	344.887	5.211.621	68,2
2015	1.066.933	365.630	2.071.475	561.452	4.065.490	279.825	4.345.315	58,4
2016	1.299.738	426.378	2.521.184	642.780	4.890.080	357.165	5.247.245	73,4
2017	1.430.520	409.442	2.285.197	645.102	4.770.261	334.246	5.104.507	73,1
2018	1.316.301	351.663	2.534.501	608.481	4.810.946	313.858	5.124.804	73,4
2019	1.397.032	409.799	2.477.176	611.408	4.895.415	295.588	5.191.003	73,0
2020	1.064.667	398.593	2.384.685	550.307	4.398.252	266.791	4.665.043	67,1
2021	1.126.022	565.933	2.027.787	607.886	4.327.628	399.473	4.727.872	62,3
2022	1.334.116	478.536	2.080.306	628.795	4.518.475	690.663	5.209.719	62,1
<b>2023</b>	<b>1.322.672</b>	<b>457.490</b>	<b>2.646.634</b>	<b>732.900</b>	<b>5.159.696</b>	<b>804.138</b>	<b>5.963.834</b>	<b>69,7</b>
<b>2023 / 2014</b>	<b>13,9%</b>	<b>11,7%</b>	<b>-0,6%</b>	<b>16,0%</b>	<b>6,0%</b>	<b>133,2%</b>	<b>14,4%</b>	<b>2,2%</b>

- Em 2023 foi concedido o maior número de benefícios nos últimos 43 anos.
- Expressivo crescimento da concessão de assistenciais, especialmente no período 22/23.



---

# BENEFÍCIOS EMITIDOS

# Benefícios Emitidos

---

- Representam a quantidade de ordens de pagamento encaminhada à rede bancária.
- Dois conceitos sobre emissão:
  - Bruta, valor desembolsado pelo INSS.
  - Líquida, que representa o valor recebido pelo beneficiário.
- Consignações são os valores descontados dos benefícios e repassados a terceiros.
  - Empréstimos consignados são a maior parte do valor consignado.
  - IRPF, Contribuições Associativas, Devolução de recebimentos indevidos, etc. são outras consignações





# Benefícios Emitidos

## Emissão Anual Líquida de Benefícios do RGPS - 2022 e 2023

Grupo de Espécie	Valor (R\$ mil)		Δ %
	2022	2023	
Aposentadorias	478.676.040	521.874.985	9,0%
Pensões por Morte	157.484.900	168.553.201	7,0%
Auxílios	28.056.689	32.982.947	17,6%
Outros Benefícios	971.466	1.298.530	33,7%
<b>Total</b>	<b>665.189.095</b>	<b>724.709.663</b>	<b>8,9%</b>
<b>Total/PIB (em %)</b>	<b>6,60%</b>	<b>6,62%</b>	

Fonte: AEPS 2022 - Elaboração: CGEET

- Emissão líquida em 2023 cresceu 8,9% em relação ao ano anterior.
- INPC acumulado em 2021 foi de 10,16% e o crescimento vegetativo 1,3% no ano.
- Em 2023 o valor bruto dos benefícios emitidos foi de cerca de R\$ 798,4 bilhões.



# Benefícios Emitidos

## Quantidade de créditos emitidos para pagamento de benefícios pelo INSS - posição dezembro de cada ano

Ano	RGPS	Assistenciais	BLE	Total	Taxa crescimento anual
2013	27.009.011	4.178.364	11.668	31.199.043	3,8%
2014	27.818.973	4.322.232	11.313	32.152.518	3,1%
2015	28.276.347	4.414.335	10.880	32.701.562	1,7%
2016	29.183.383	4.562.162	10.372	33.755.917	3,2%
2017	29.804.964	4.683.007	9.864	34.497.835	2,2%
2018	30.278.655	4.770.517	9.392	35.058.564	1,6%
2019	30.865.783	4.761.389	8.985	35.636.157	1,6%
2020	31.239.907	4.765.193	8.902	36.014.002	1,1%
2021	31.522.687	4.825.323	8.533	36.356.543	1,0%
2022	32.412.927	5.202.815	8.201	37.623.943	3,5%
<b>2023</b>	<b>33.504.626</b>	<b>5.789.968</b>	<b>7.931</b>	<b>39.302.525</b>	<b>4,5%</b>
<b>2023/2013</b>	<b>24,0%</b>	<b>38,6%</b>	<b>-32,0%</b>	<b>26,0%</b>	

- Em dez anos, crescimento mais rápido do estoque de benefícios assistenciais. Mais acentuado em 22/23.
- Crescimento do estoque de benefícios mantidos pelo INSS em 2023 (1,678 milhão) foi o maior da série histórica (2001) em números absolutos.
- Em números relativos (4,5%) foi o maior desde 2004.



# BENEFICIÁRIOS DO RGPS



# Beneficiários do RGPS

---

- Representa a quantidade de pessoas físicas que receberam benefício do RGPS na posição de dezembro de cada ano.
- Quantidade de beneficiários menor que a de benefícios devido à acumulação de aposentadorias e pensões.



# Beneficiários do RGPS

- Beneficiários do RGPS em dezembro de 2023 – 29,5 milhões.
  - 13,05 milhões do sexo masculino e 16,46 milhões do sexo feminino.
  - Crescimento de 3,3% em comparação a dezembro de 2022.
- Esses dados refletem a transição demográfica pela qual o Brasil vem passando, resultando no envelhecimento populacional.
  - 3,04 milhões de beneficiários super idosos (80 anos ou +) em 2013;
  - 3,99 milhões de beneficiários com 80 anos ou + em 2023;
  - Crescimento de 941 mil beneficiários (+31,0%) em dez anos.



# Beneficiários do RGPS

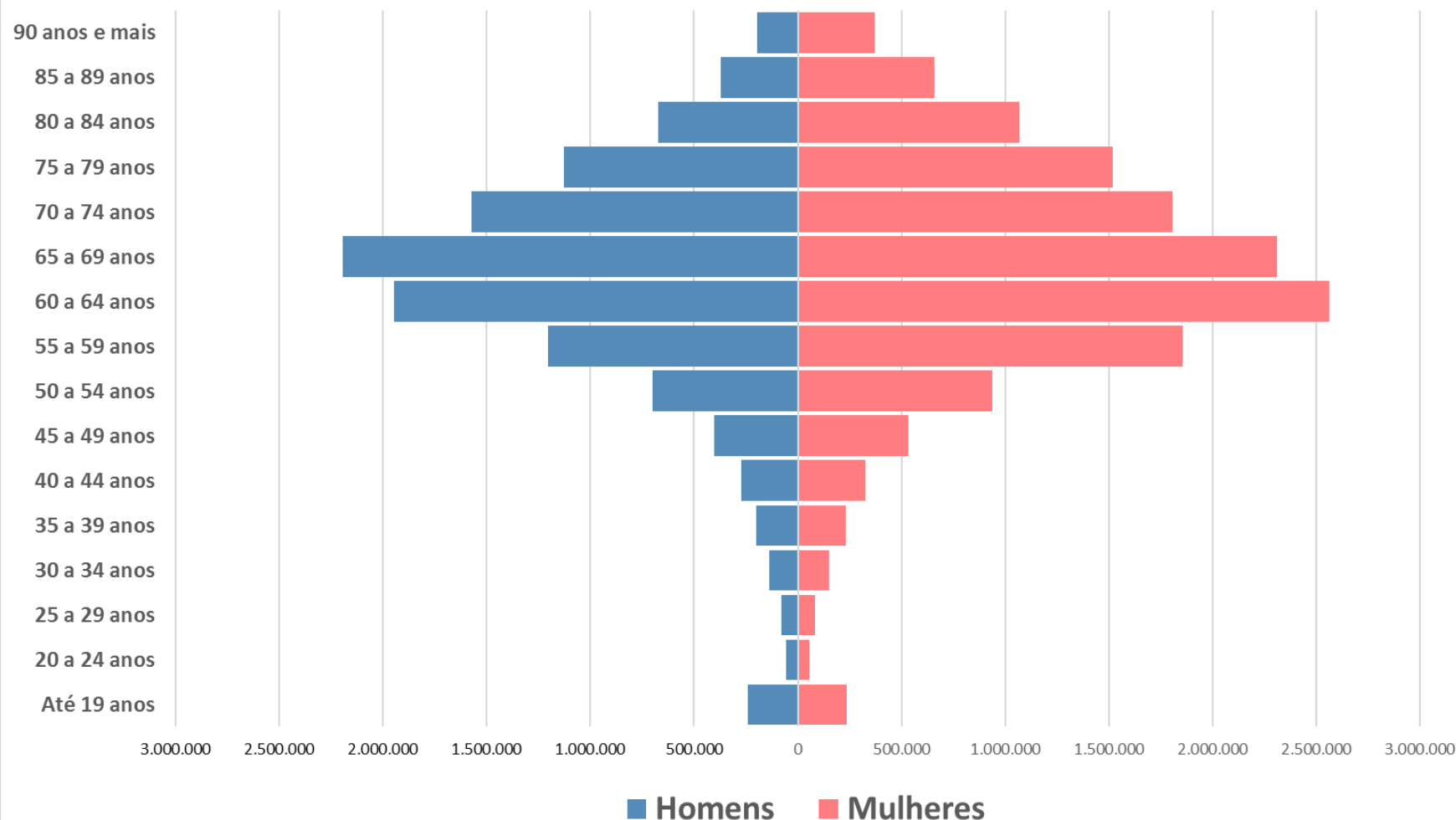
## Quantidade de beneficiários do RGPS segundo o número de benefícios recebidos

Ano	Total	Número de benefícios			
		1	2	3	4
2021	27.820.311	24.226.627	3.547.840	44.125	1.719
2022	28.597.237	24.884.615	3.667.512	43.418	1.692
2023	29.547.881	25.723.537	3.779.574	43.067	1.703
		87,06%	12,79%	0,15%	0,01%



# Beneficiários do RGPS

## Pirâmide Etária dos Beneficiários do RGPS - 2015

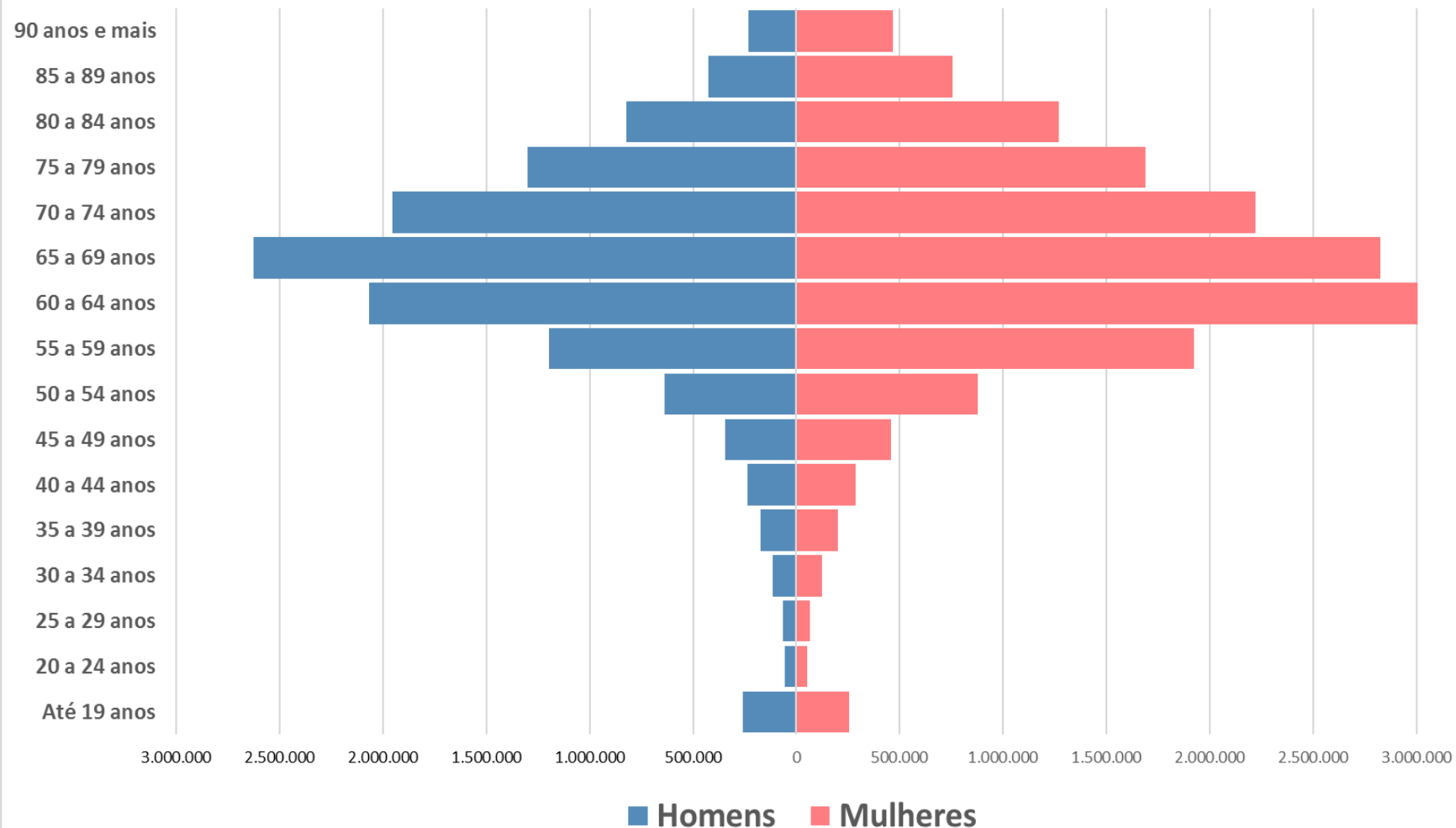


- Pirâmide etária assemelha-se mais a um avião.
- Faixa mais jovem composta basicamente de pensões auxílios.
- Maior participação de homens na faixa 65/69 anos e de mulheres na faixa 60/64 anos.



# Beneficiários do RGPS

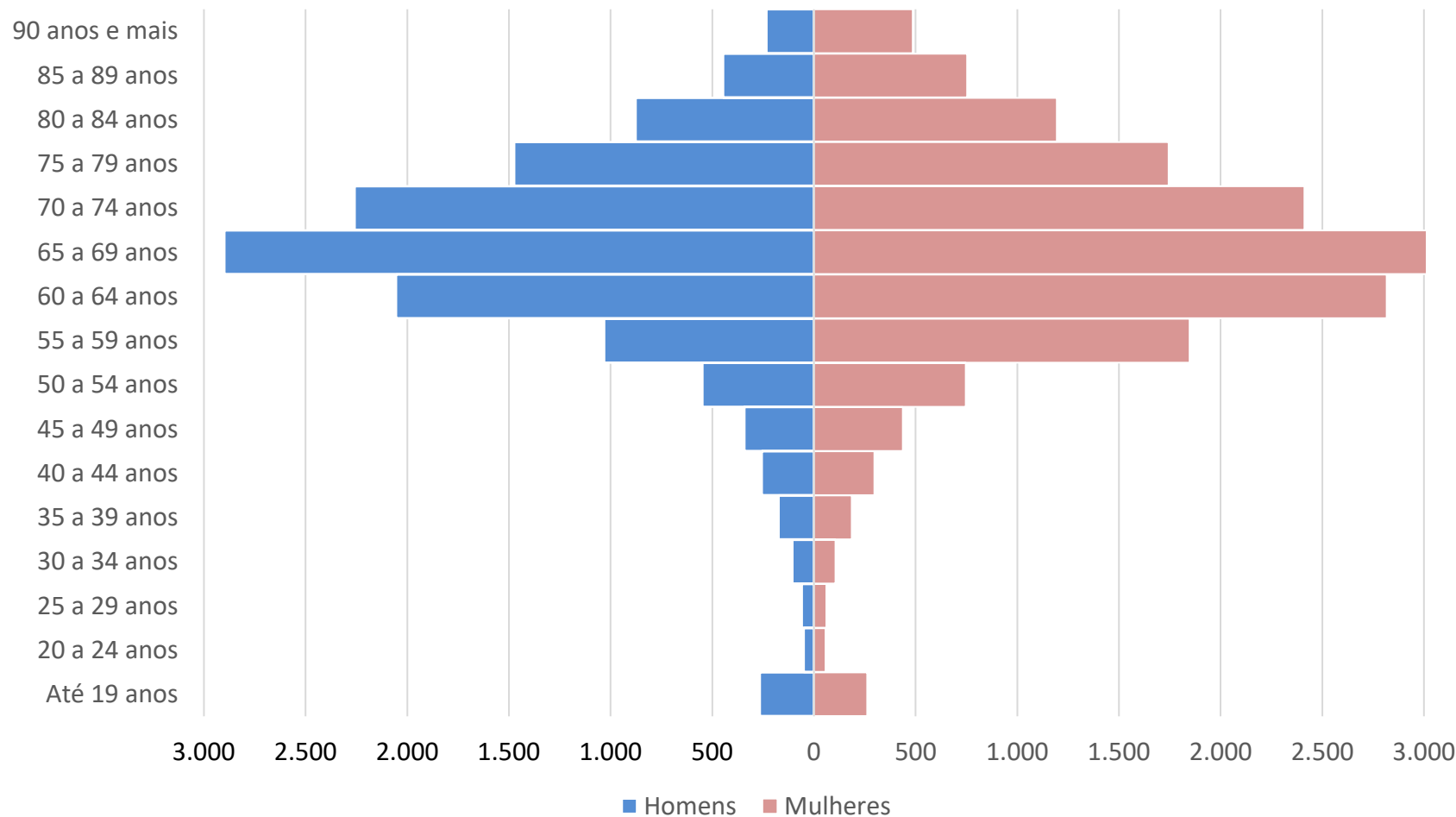
## Pirâmide Etária dos Beneficiários do RGPS - 2019





# Beneficiários do RGPS

## Pirâmide Etária dos Beneficiários do RGPS - 2023



- Redução das faixas iniciais, composta principalmente pelos benefícios de incapacidade.
- Expansão das faixas de idades mais avançadas.
- Homens E mulheres na faixa de 65/ 69 anos



# ACESSO AO AEPS 2023



# Acesso ao AEPS 2023

---

- Versão impressa interrompida desde o AEPS 2015.
- Serviço de editoração foi descontinuado após AEPS 2018.
- Portal de estatísticas:

<https://www.gov.br/previdencia/pt-br/assuntos/previdencia-social/Dados-estatisticos-previdencia-social-e-inss/dados-estatisticos-previdencia-social-e-inss>

Tabelas disponíveis para consulta *on line*.

1. Arquivos em Excel para serem baixados.
2. Acesso ao tabulador AEPS Infologo, que permite consultas personalizadas e construção de séries históricas do AEPS.



# OBRIGADO PELA ATENÇÃO!

EDUARDO DA SILVA PEREIRA

Coordenador-Geral de Estudos e Estatísticas

 +55 61 2021-5588

 [eduardo.s.pereira@previdencia.gov.br](mailto:eduardo.s.pereira@previdencia.gov.br)

